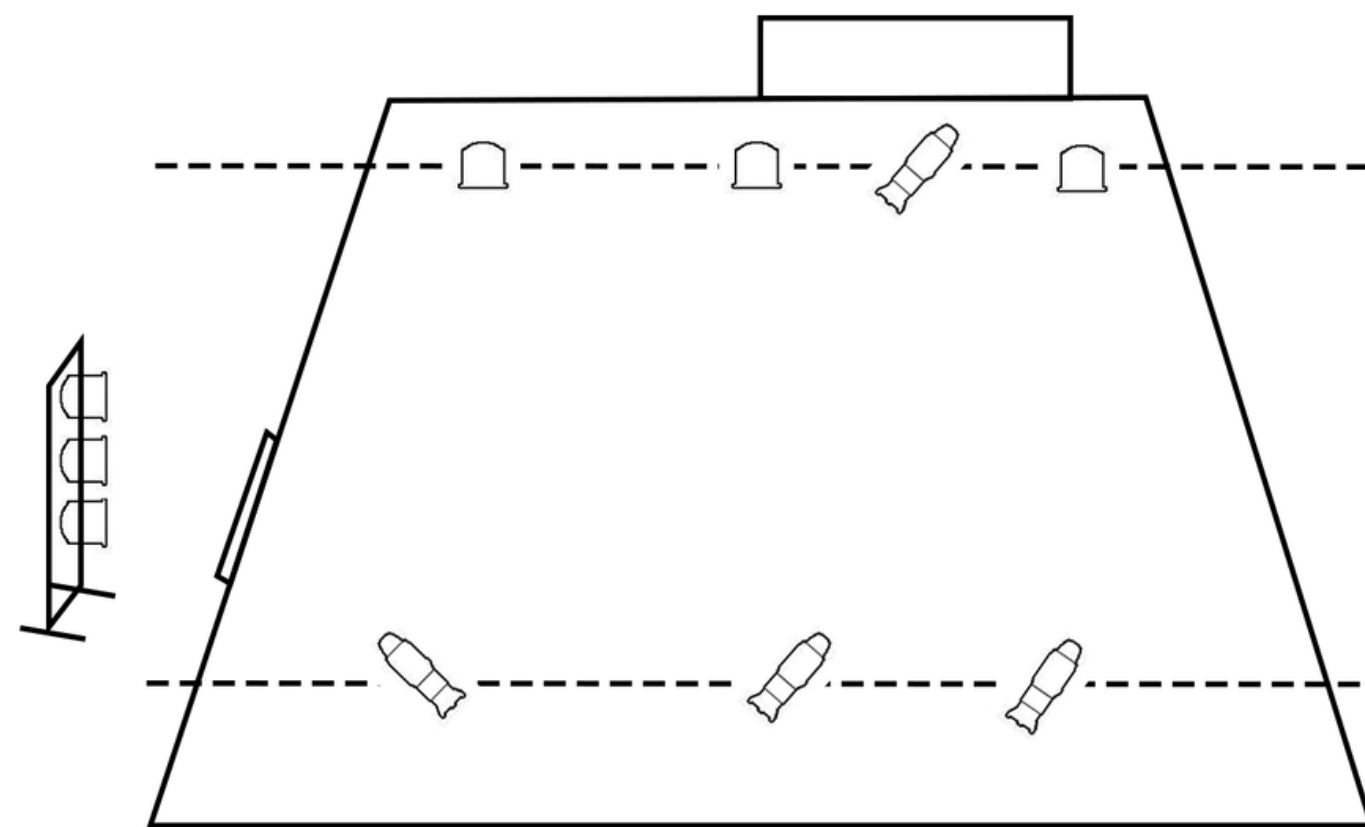



WUELA ALTO


FICHA TÉCNICA


FICHA TÉCNICA

PLANTA ILUMINACIÓN "VUELA ALTO" ANDRÉS REBOLLEDO



 6 FRESNELES 1000W

 4 ELIPSOS 25/50

 6 PAR 1000W



Tiempo de montaje:
4 horas

Tiempo de desmontaje:
1 hora

Duración de la obra:
50 minutos

Espacio requerido:
6 metros de largo x 4 de ancho

CONTACTO

María José Pizarro

Whatsapp +569 4422 6481

Mail: lajosepizarro@gmail.com

Jefe técnico

Ignacio Tolorza

+569 4203 5474 (no whastapp)

Mail: productoresctm@gmail.com